

Instituto Nacional de Ciencias Médicas y Nutrición
Salvador Zubirán (INCMNSZ)

Departamento Endoscopia Gastrointestinal

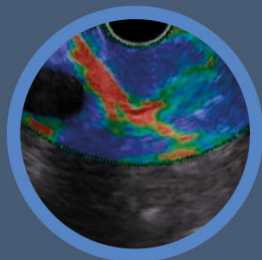
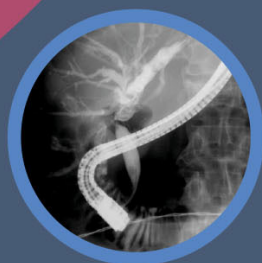
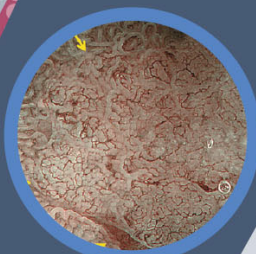

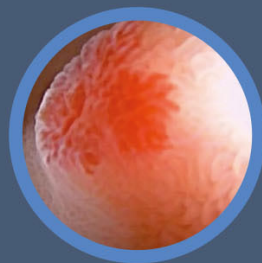
World Gastroenterology Organisation



XVII

CURSO INTERNACIONAL

ENDOSCOPIA TERAPÉUTICA



**19, 20 y 21
marzo 2026**

Auditorio Principal del INCMNSZ

**Demostraciones en vivo
de las técnicas actuales**

Avenida Vasco de Quiroga No. 15, Colonia Belisario Domínguez Sección XVI,
Alcaldía Tlalpan C.P. 14080 Ciudad de México

DIRECTOR

Dr. Francisco Valdovinos Andraca

CO-DIRECTORES

Dr. Eduardo Barreda Mecalco
Dr. José Elihú Cuevas Castillejos
Dr. Juan Manuel Mayorquín Aguilar
Dr. Miguel Ángel Ramírez Luna
Dra. Ángela Saúl Pérez
Dr. Luis Eduardo Zamora Nava

PROFESORES INTERNACIONALES



Prof. Robert Bechara FRCPC, FJGES

Gastroenterología y Endoscopia Terapéutica Avanzada
Profesor Asociado, Universidad de Queen, División de Gastroenterología
Centro de Ciencias de la Salud de Kingston, Kingston, Ontario

CANADÁ



Prof. Manuel Pérez Miranda

Jefe del Departamento de Gastroenterología y Hepatología
Hospital Universitario "Río Hortega", Valladolid

ESPAÑA



Prof. Roos Pouw PhD

Gastroenterología y Endoscopia Terapéutica Avanzada
Departamento de Gastroenterología y Hepatología
Centro Médico Universitario de Utrecht

PAÍSES BAJOS



Prof. Douglas Rex

Profesor Emérito Distinguido de Medicina
Facultad de Medicina, Universidad de Indiana
Director de Endoscopia
Hospital Universitario de Indiana, Indianapolis

USA



PROFESORES NACIONALES

Dr. Eduardo Barreda Mecalco

Instituto Nacional de Ciencias Médicas y Nutrición. CDMX

Dr. Rafael Barreto Zúñiga

Centro Mexicano de Enfermedades Digestivas, CEMED. Mérida, Yuc.

Dr. Rafael Bernal Méndez

Hospital San Ángel Inn Universidad. CDMX

Dr. Gerardo Blanco Velasco

Hospital Quironsalud Torre vieja. Alicante, Esp.

Dr. José Elihu Cuevas Castillejos

Instituto Nacional de Ciencias Médicas y Nutrición. CDMX

Dra. Yoeli Marisa Escandón Espinoza

Hospital de Alta Especialidad Bicentenario de la Independencia ISSSTE. CDMX

Dr. José Miguel Espinosa González

Hospital Universitario de Puebla. Puebla, Pue.

Dr. José Alberto Estradas Trujillo

Centro Médico ABC. CDMX

Dr. Jesús Alejandro Gabutti Thomas

Instituto Nacional de Ciencias Médicas y Nutrición. CDMX

Dr. Santiago Gallo Reynoso

Instituto Nacional de Ciencias Médicas y Nutrición. CDMX

Dr. Guido Grajales Figueroa

Instituto Nacional de Ciencias Médicas y Nutrición. CDMX

Dr. Oscar Víctor Hernández Mondragón

Centro Médico Nacional Siglo XXI, IMSS. CDMX

Dr. Aldo Enrique Lara Reyes

Hospital Médica Sur. CDMX

Dr. Gustavo López Arce Ángeles

Hospital Ángeles Centro Sur. Santiago de Querétaro, Querétaro

Dra. Katia Daniela López García

Hospital de Alta Especialidad Bicentenario de la Independencia ISSSTE. CDMX

Dr. Juan Manuel Mayorquín Aguilar

Instituto Nacional de Ciencias Médicas y Nutrición. CDMX

Dr. Enrique Murcio Pérez

Centro Médico Nacional Siglo XXI, IMSS. CDMX

Dr. Bernardo Pérez González

Clínica Montserrat. Tulancingo, Hidalgo.

Dr. Miguel Ángel Ramírez Luna

Instituto Nacional de Ciencias Médicas y Nutrición. CDMX

Dr. Miguel Ángel Ramírez Ramírez

GastroEUS. CDMX

Dra. Ángela Saúl Pérez

Instituto Nacional de Ciencias Médicas y Nutrición. CDMX

Dr. Francisco Valdovinos Andraca

Instituto Nacional de Ciencias Médicas y Nutrición. CDMX

Dr. Luis Eduardo Zamora Nava

Instituto Nacional de Ciencias Médicas y Nutrición. CDMX

TEMÁTICA

HEMORRAGIA VARICEAL

ESOFAGO DE BARRETT

ACALASIA

LESIONES GÁSTRICAS (TÉCNICAS DE RESECCIÓN)

OBSTRUCCIÓN DEL TRACTO DE SALIDA GÁSTRICO

ENFERMEDADES DEL INTESTINO DELGADO

ENFERMEDADES PANCREATO-BILIARES

OBSTRUCCIÓN BILIAR

NEOPLASIAS QUISTICAS DEL PANCREAS

LESIONES COLÓNICAS (TÉCNICAS DE RESECCIÓN)

PERFORACIONES Y FISTULAS

COMPLICACIONES EN ENDOSCOPIA

DEMOSTRACIONES EN VIVO DE LAS TÉCNICAS ACTUALES

LUNCH CON EL EXPERTO

TALLERES PRÁCTICOS DE TÉCNICAS ENDOSCÓPICAS

PROGRAMA

JUEVES 19 MARZO, 2026

7:15-8:00 **Inscripciones - registro**

MÓDULO I 8:00-9:00 TUBO DIGESTIVO SUPERIOR Coordinador Dr. Rafael Barreto	PROFESOR Dr. José Elihú Cuevas Dr. Robert Bechara Dra. Roos Pouw	PLÁTICA Hemorragia variceal: Tips and Tricks "Overview" de lesiones gástricas Detección de neoplasia incipiente en esófago de Barrett: de lo básico a la inteligencia artificial Mesa de análisis
INAUGURACIÓN 9:00-9:15	Dr. José Sifuentes Osornio Director General Dr. Francisco Valdovinos Andraca Jefe Depto. Endoscopia Gastrointestinal	
RECESO 9:15-9:45		
MÓDULO II 9:45-11:45 CASOS EN VIVO	Análisis y comentarios Dr. Rafael Barreto Dr. Bernardo Pérez Dr. Miguel Ángel Ramírez	Casos en vivo Dr. Robert Bechara Dra. Roos Pouw Dr. Manuel Pérez Miranda
RECESO 11:45-12:15		
MÓDULO III 12:15-14:00 CASOS EN VIVO	Análisis y comentarios Dr. Rafael Barreto Dr. Bernardo Pérez Dr. Miguel Ángel Ramírez	Casos en vivo Dr. Robert Bechara Dra. Roos Pouw Dr. Manuel Pérez Miranda
MÓDULO IV 14:00-15:00 LUNCH CON EL EXPERTO	Dr. José Miguel Espinosa	La unidad electroquirúrgica en procedimientos del 3er espacio: de las bases a los puntos prácticos
MÓDULO V 15:00-16:00 INTESTINO DELGADO Coordinador Dr. Luis Eduardo Zamora	Dr. Gerardo Blanco Dr. Luis Eduardo Zamora Dr. Alejandro Gabutti	Impacto clínico y futuro de la cápsula endoscópica en el manejo del intestino delgado Enteroscopia terapéutica: avances y aplicaciones clínicas El ABC de los estudios de imagen en intestino delgado Mesa de análisis

VIERNES 20 MARZO, 2026

MÓDULO VI 8:00-9:00 SESION GENERAL Coordinador Dr. Francisco Valdovinos	PROFESOR Dr. Robert Bechara Dra. Roos Pouw Dr. Manuel Pérez Miranda	PLÁTICA POEM para la acalasia compleja Terapia de erradicación endoscópica del esófago de Barrett: estado del arte Anastomosis del tubo digestivo guiadas por ultrasonido endoscópico Preguntas y comentarios
RECESO 9:00-9:30		
MÓDULO VII 9:30-11:30 CASOS EN VIVO	Análisis y comentarios Dr. José Alberto Estradas Dr. Oscar Víctor Hernández Dr. Aldo Enrique Lara	Casos en vivo Dr. Robert Bechara Dra. Roos Pouw Dr. Manuel Pérez Miranda
RECESO 11:30-12:00		
MÓDULO VIII 12:00-13:30 CASOS EN VIVO	Análisis y comentarios Dr. José Alberto Estradas Dr. Oscar Víctor Hernández Dr. Aldo Enrique Lara	Casos en vivo Transmisión en directo desde el Centro Médico de la Universidad de Indiana en Indianapolis (EUA) Dr. DouglaX Rex
MODULO IX 13:30-14:30 LUNCH CON EL EXPERTO	Dra. Roos Pouw Dr. Robert Bechara Dr. Manuel Pérez Miranda Dra. Angela Saúl	Sala 1: Técnicas novedosas para cierre de perforaciones y fistulas Sala 2: Realidad actual del drenaje biliar guiado por ultrasonido endoscópico
MÓDULO X 14:30-15:30 HEPATOPANCREATOBILIAR Coordinador Dr. Miguel Ángel Ramírez	Dr. Rafael Bernal Dr. Enrique Murcio Dr. Manuel Pérez Miranda	Me encontré un quiste en el páncreas: ¿Cuál es el abordaje diagnóstico adecuado? Ultrasonido endoscópico terapéutico en la vía biliar con EDGE y EDEE: LAMS al rescate Prevención, diagnóstico y tratamiento de complicaciones en ecoendoscopia intervencionista Mesa de análisis

MÓDULO XI 15:30-16:30 COLON Coordinador Dr. Eduardo Barreda	PROFESOR Dr. Rafael Barreto Dr. Eduardo Barreda Dr. Douglas Rex	PLÁTICA Caracterización de lesiones colónicas Técnicas más comunes de polipectomía: Tips and tricks Lesiones serradas colorectales: avances en la detección y la resección Mesa de análisis
Clausura y vino de honor		

SÁBADO 21 MARZO, 2026

MÓDULO XII TALLERES. *Manos a la obra...*

TALLER I 9:00 – 13:00 DESAFIOS Y SOLUCIONES EN ENDOSCOPIA AVANZADA	PROFESOR Dr. Rafael Barreto Dr. José Miguel Espinosa	Estación 1: ¿Cómo utilizar la tecnología de imagen para mejorar mi detección y diagnóstico? Estación 2: Hands on ESD en modelos biológicos
TALLER II 9:00 – 13:00 DOMINANDO LA ENDOSCOPIA DEL PRESENTE	Dr. José Alberto Estradas Dr. Gustavo López-Arce BSC Staff BSC Staff	Estación 1: Precisión visual en la vía biliar - SpyGlass DS II Estación 2: USE Avanzado: ver, decidir y actuar Estación 3: Clips endoscópicos: estrategias de cierre y hemostasia Estación 4: Endoscopia de rescate: soluciones avanzadas
TALLER III 9:00 – 13:00 COLANGIOSCOPIA: AMPLIANDO HORIZONTES	Dra. Yoeli Marisa Escandón Espinoza Dra. Katia López García	Estación 1: Las bases - Indicaciones, técnica, diagnóstico y terapéutica Estación 2: Hands on Colangioscopio EYEMAX en modelos ex vivo
	Clausura	



INCMNSZ



Regístrate aquí:

<https://cursos.incmnsz.mx/endoscopia>



**ANIVERSARIO
1946-2026**



INSTITUTO NACIONAL DE
CIENCIAS MÉDICAS
Y NUTRICIÓN
SALVADOR ZUBIRÁN



Salud
Secretaría de Salud



**ANIVERSARIO
1946-2026**

